

2025

3

No.448

幸せ実る暮らしへ 今年あなたと農の橋渡し


JA尾道市

▼ホームページはこちらから

JA尾道市 検索



ええJAN! おのみち



今回の特集は、今年度の特集を振り返ってみました。

→ 2ページ

特集

今年度も一年間JA尾道市広報誌「ええJAN!おのみち」をご愛読いただきありがとうございました。



耕そう、大地と地域のみらい。JA尾道市は持続可能な開発目標(SDGs)の達成に向け取り組みます。

今年度も一年間JA尾道市広報誌

「えええJAん！おのみち」をご愛読いただき ありがとうございました。

今回の特集は、今年度の特集を振り返ってみました。

4月号
No.437



JA尾道市 サクラオB&Dと協定を結ぶ

JA尾道市は(株)サクラオB&Dからウイスキー原料に用いる大麦品種の提供を依頼されたことをきっかけに、大麦等世羅地域振興に関する協定を締結しました。



新入職員紹介

令和6年度に入組した職員を紹介しました。



5月号
No.438



新規就農者の育成を支援 尾道わけぎ産地新規就農支援協議会設立

尾道わけぎ産地新規就農支援協議会が設立されました。規約の制定では、「農地確保に資するための農地情報の集積と調整」など4つの目標を達成することを掲げました。



第22回ええじゃんSANSA・ がり踊りコンテスト出場

尾道みなと祭に「JAええじゃん元気隊」としてコンテストに出場しました。多くの方にご声援いただきながら、元気いっぱい踊りました。



6月号
No.439



令和6年度「因島のはっさくシャーベット」 テレビCM放送中

因島の漁港を舞台に、はっさくシャーベットにレモン果汁が加わったことを演出しています。



耕畜連携・資源循環ブランド 「3-R」について知ろう

JA尾道市では、JA全農ひろしまと連携し様々な体験会を通じて資源循環型農業の大切さや、農地の維持が環境保全につながっていることなどを学んでいただくことを目的としています。



7月号
No.440




新役員の紹介

第58回通常総代会において新しい役員が選任され、その後理事会および監事会を開催し、常勤役員、代表監事を選出しました。



第58回 通常総代会開催

総代(代理人・書面議決含む)485名が出席し、第1号議案から第9号議案の全議案が可決・承認されました。



広報誌のバックナンバーを、JA尾道市ホームページに掲載しています。詳しくはこちらよりご覧ください。



<https://ja-onomichi.or.jp/kouhou>

9月号
No.442



農業経営を学ぶ ひろしま農業経営者 学校「わけぎ産地講座」開講

この講座は、産地の将来についての見通しを立て、産地としての課題を洗い出し、最終的には戦略に基づく個人の取り組みについても検討する内容で全8回開催しました。



各地区で総代会報告会を開催

全10会場で組合員約300人が参加されました。質疑応答では、多数のご意見・ご要望をいただきました。

8月号
No.441



職員のイチオシ！因島のはっさくゼリー・ シャーベットのアレンジレシピをご紹介します！

そのまま食べても美味しいはっさくゼリー・シャーベットですが、職員が考案した簡単に作れるはっさくゼリー・シャーベットを使用したアレンジレシピをご紹介します。



12月号
No.445



第49回「ごはん・お米とわたし」 作文・図画広島県コンクール

広島県の小・中学校から作文317点、図画738点の応募がありました。JA尾道市管内からは24点が入賞し、そのうち図画2点、作文2点が広島県特選に選ばれました。

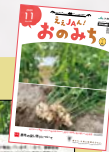


11月号
No.444



農地の貸し借りについて

農地の有効活用は、地域農業の活性化につながる重要な課題です。この特集では、農地の貸し借りを円滑に進めるための制度を紹介しました。



10月号
No.443



子どもたちの未来に 食の安心をつなぐ「国消国産」

10・11月は国消国産月間ということで「国消国産」について「日本の農業を応援し、未来の子どもたちに「食」をつなぐために」をテーマに特集しました。



生産者が大切に育てた自信作を出品 農産物品評会・展示会を開催

管内の生産者が大切に育てた自信作が21品目270点展示され、出品した生産者や地域の方が多数来場し、並んだ色とりどりの農産物に見入っていました。



ええじゃん尾道 冬の大感謝祭を開催

冬の大感謝祭には、約5,000人もの方々にご来場いただき、どのブースも沢山の来場者で賑わい、会場はおおいに盛り上がっていました。



新年のごあいさつ

村上俊二組合長が新年の抱負を語りました。

1月号
No.446



なぜ上がったの？お米の値段

今年度のお米の値上がりの背景を特集しました。



生産者が大切に育てた自信作を出品 因島農産物品評会・展示会を開催

因島の生産者が大切に育てた自信作が7品目122点展示され、出品した生産者や地域の方が多数来場し、並んだ色とりどりの農産物に見入っていました。

2月号
No.447



今月の栽培ポイント

宮農情報

3月

詳しくはお近くの宮農センターへ
お問い合わせください。

東尾道宮農センター	☎ 0848-56-1231
尾道北宮農センター	☎ 0848-29-9611
御調宮農センター	☎ 0848-76-2242
向島宮農センター	☎ 0848-44-2106
因島宮農センター	☎ 0845-25-6161
世羅宮農センター	☎ 0847-22-1173

水稻

今年の冬は、10年に一度の寒波が到来し、南部地域でも積雪を観測するなど、近年まれにみる「寒い冬」となりました。

【越冬害虫】

冬季気温が低くなったからといって、越冬害虫が急激に減少するわけではありません。昨年、全国的に多発した「カメムシ類」には引き続き注意してください。

【種子の休眠】

登熟期の高温の影響により、7年播種用種子において休眠が深く、発芽が遅延する可能性があります。「シヒカリ」はこの影響を受けやすく、注意が必要です。浸種時の水温は、通常10～15℃ですが、万一10℃を下回った場合、種子が再休眠

に突入し、発芽の揃いが悪くなります。水温が10℃を下回ることのないよう注意してください。

【種子の充実不足】

休眠と同様に、高温下で登熟した種子が充実不足（粒張りが悪く軽い）となっている可能性があります。

それ自体が発芽に大きな影響を及ぼすわけではありませんが、塩水選の際に浮遊する種子が多くなります。

対策としては、塩水選時の塩分濃度（通常は比重1.13）を下げ、種子の必要量を確保できるよう調整してください。

【早い品種では、苗づくりがスタートします。】

今一度、ポイントを確認しておきましょう。

◆①塩水選

塩水選は、病原菌に汚染された籾や、

登熟の悪い籾を取り除く作業です。

作業後は丁寧に水洗いを行い、塩分を十分に洗い流してください。

◆②種子消毒

農薬を使用する方法と、温湯消毒器を利用する方法があります。

農薬を使用する方法では、10℃以上の液温で24時間きっちり浸種し、終了後は水洗いせず陰干しし、薬液を十分に種子に浸透させてください。

温湯消毒器を使用する場合は、60℃を10分間維持すること、作業後は素早く余熱をとることがポイントです。

◆③浸種

水温は10～15℃とし、積算温度は100℃（10℃で10日間）を目安に十分浸種してください。

浸種用の水はたっぷり（種子の4倍量）準備してください。

水の入れ替えは3日目までは行わず、その後、ゆっくりと入れ替えてください。

種子が十分に膨れてアメ色になったら出来上がりです。

◆④催芽

育苗器を利用する場合、30℃で24時間が基準です。芽を出しすぎると、播種時に芽が折れたり、互いに絡まって均一な播種ができなくなります。

水温は30℃を越えないよう注意してください。

◆⑤播種

床土は3kgを標準とし、均一に詰め、灌水は十分にしみ通るまでやりましょう。床土消毒薬を1箱あたり0.5リットル散布した後、種を播き、覆土は籾が隠れる程度にします。1kgを目安としてください。

播種量は催芽籾で1箱当たり160～180gを基準にしましょう。

◆⑥緑化（出芽から1・5葉）

出芽最適温度は28～30℃です。出芽を終えたら徐々に温度を下げ、昼夜の温度差をつけるように管理していきます。

出芽後は徐々に光を当てて十分に緑化を行います。

環境に敏感で苗質に大きく影響する段階なので、温度管理や水管理には十分な注意が必要です。

黄白色の芽が緑色に変わり、第1葉の先端が見えたら次の段階へ進みます。

温度管理は、昼が20～25℃、夜が15～20℃が基準です。

◆⑦硬化（1・5葉～田植え）

硬化開始頃は昼20～25℃、夜10～15℃を基準とした温度管理を行い、苗の生長とともに徐々に外気温に近づけていきます。日中は十分光に当て、苗の充実を図ります。

灌水は基本的に午前中におこないますが、乾燥しやすい場所や陽射しの強い日

は、補助的な灌水も必要です。育苗期間を通じて、葉はできるだけ乾いた状態で管理するようにしましょう。

苗の生長とともに徐々に外気に慣らしますが、田植3〜4日前からは十分外気に慣らしましょう。

※①(塩水選)から⑦(硬化)に至るまで、温度について細かく設定してあります。冷水・寒気・高温等は生育に悪影響を及ぼすので、温度管理を徹底し、健苗育成を行いましょ。

柑橘



▲流れヤケ

昨年度は、秋の高温多雨により流れヤケが多く発生しました。流れヤケの感染源は枯れ枝です。剪定時に枯れ枝の除去も併せて実施しましょう。

【剪定の順序】

- ①密植園では間伐を実施しましょう。
- ②結果母枝量の判断(花が多いか少ないか判断しましょう)
- ③樹の周りを1周しながら主枝を決定し

ます。通常は二本。併せていらない枝の候補を決めます。

④樹の上部からノコを使い、いらない枝を間引いていきます。主枝ごとに同様な作業を行ってください。(間引く枝は先月号を参照)

⑤ノコ剪定が終わってからハサミで細かい剪定を実施します。

⑥一田玉以上の切り口には、カルースAもしくはトップジンペーストを塗りましょう。

⑦剪定枝は必ず園内および周辺から撤去しましょう。(黒点病の発生源となります)細かく切った枝や、チップーで細断したものは園内放置可能です。

【品種ごとのポイント】

◆温州ミカン

本年度は豊作の園地が多くなると予想されます。早めに剪定に取り掛かるとともに坊主枝や夏秋梢を除去し予備枝の設定も併せて行いましょう。

◆いじじい

葉が小型化している枝は切り返し、優良な春芽の発生を促しましょう。



▲予備枝設定

◆八朔

大木は作業性が悪いので樹高を低くしましょう。樹高短縮する場合は、3年くらいかけて徐々に短縮しましょう。黒点病・流れヤケ防止に花母枝を取り除きましょ。

◆はるみ

隔年結果防止目的に半樹摘果を実施した園地では、令和6年度着果側の枝の切り返しが重要です。鉛筆以上の枝まで切り返し、充実した春芽の発生を促します。

令和7年度、果実を生らせる側は軽い間引き剪定を行い、花ボケを防ぐため、数カ所だけ強い切り返しを行います。

◆レモン

夏秋梢は、かような病拡大原因になるので全て除去しましょう。正品率を高めるため、枝数を少なくし間隔を広く取りましょ。横枝を長めにとり、やわらかい樹作りを心がけましょ。

【病虫害防除】

◆ハダニの防除

冬マシン油を散布してない園地では高度精製マシン油乳剤80倍(4月は100倍)を必ず散布しハダニの初期発生を抑えましょ。散布時は発芽促進目的で尿素300倍を混用しましょ。発芽後散布する場合、尿素にかえて元氣一番などの窒素系葉面散布剤を混用しましょ。

◆カイガラムシの防除

カイガラムシ多発園では、春マシン油散布時にアプロードフロアブル1、000倍を混用散布しましょ。



▲ヤノネカイガラムシ



▲サンホーゼカイガラムシ

◆かしよう病防除

旬の平均温度が10℃を超える時期から感染が始まるので、時期が遅れないようにICボルドー



▲かしよう病斑

66Dを散布しましょ。特にレモン・ネーブルでは必須作業です。(はるみ、せとか、甘夏、冬橙なども感染します)マシン油と2週間程度あける必要がありますので計画的に散布しましょ。

◆サビダニ・ホコリダニ

昨年度、サビダニ・ホコリダニ多発園では、新芽が5mm程度出たときにイオウフロアブルを散布し初期発生を抑えましょ。

◆クワゴマダラヒトリ(毛虫)

新芽や花を食害されるので、発生が見られる場合はエクシレルSEやオリオン水和剤で防除しましょ。



▲秋の状態
この時に駆除しておく
のも重要

【春肥の施用】

春肥は春芽の充実や緑化促進など初期
成育に必要な肥料です。予想収量に応じ
適量施肥を心掛けましょう。

【苗木の植え付け】

苗木を植栽する際は間伐後、4m×4m
になるようします。八朔やレモンの様に
大木になる品種は間伐後5・5m×6m
になるように植栽します。

①苗木が来たら根の土を落とし、水で洗
い一昼夜、水につけます。

②苗木は接ぎ木部から30～35cm（レモン
は40cm）で切り返し、傷ついた根は切
り、根を広げて植えます。その後、灌
水します。灌水が終わると土が下がる
ので、再度土をかけます。

③カラタチ部分が地表に出るように植え
ましょう。乾燥防止に黒ポリマルチで
被覆し、支柱も立てましょう。

【灌水】

3月から発芽期の乾燥は芽立ちを悪く
します。また、レモンでは不完全花（子
房の無い花）が増加し、着果不良になり

ます。雨が降らない場合はたっぷり灌水
しましょう。

【除草】

地温の上昇と養分競合防止目的で除草
を実施します。

落葉果樹

【共通の管理】

寒さが和らいでくると樹液の流動が活
発になり、新根の成長も活発となります。
発芽期の防除は、今後の病気発生のリ
スクを抑えるためにも適期に行いませう。

◆休眠期防除

春先は一時的に寒波の到来があること
があります。低温障害、降雪対策を行っ
てください。

休眠期防除がまだの場合は、発芽前に
必ず行ってください。

◆春先の乾燥に注意

落葉果樹の根は、2月中下旬ごろより
伸長を始め、養水分を吸収し、貯蔵養分
の流動を促し、発芽に備えます。

この時期の灌水は、肥料の分解促進、
根の伸長促進、養分吸収の促進など、果
樹の初期生育を助けます。

発芽前の乾燥は、発芽の遅れや不揃い

の原因になりますので乾燥が続く場合
は、1回当たり20～30mm程度の灌水をし
ましょう。

◆敷ワラ

早く敷くと、地温が上がらず、萌芽が
遅れ、霜害を受けやすくなるので5月に
入ってから敷くようにしましょう。

ぶどう

【ハウス栽培(加温栽培)～無加温栽培】

◆被覆～萌芽期

萌芽まではたっぷりと灌水を行い、養
分吸収がスムーズに行なわれるようにし
てください。

芽が乾燥しないよう定期的に枝灌水を
行い、発芽を揃えるようにしてください。

◆萌芽期～ジベレリン処理前

萌芽期から1回目のジベレリン処理ま
ではやや乾燥気味に管理して、新梢の徒
長を抑制し、根の活性を高めてください。

厚間の高温や夜間の低温が花穂の発達
を悪くします。温度計を柵面の少し上葉
の有るあたりに設置して、最高を30℃、
最低は10℃を目安に管理してください。

樹勢の弱い園や、昨年の結果量が多
かった園では、チッ素成分中心の液肥を
定期的に散布し、初期成育を強化しま
しょう。

園内の枝の伸び方を見ながら新梢の整
理を行い、園内が繁り過ぎないように気

をつけてください。

芽かぎは、必要芽数(新梢数・樹勢・
配置を考慮しながら、生育のそろった芽
を残すよう数回に分けて行いましょう。

新梢の樹勢が強い場合は誘引を行い、
先端を下げることによって花穂に流れる
養分の量を増やし充実を促してください。

◆ジベレリン処理期

1回目のジベレリン処理後は昼夜の温
度を低めに管理し、処理後摘心を行い、
しっかりと灌水を行って、着粒の安定と
初期肥大を図ってください。

1回目処理時には、効きをよくするた
めに十分な湿度が必要です。乾燥時には
散水を行い、湿度を上げてから処理を
行ってください。逆に、2回目処理時に
は、薬害(ジベレリン)を防ぐため、晴天時
に風通しを良くして処理し、房を振るう
などして処理液をよく落としください。

開花期間中は、やや乾燥気味に管理し、
2回目のジベレリン処理後から温度を上
げ、たっぷり灌水を行い、果粒の初期肥
大(細胞分裂を促進)してください。

開花期間中の多湿は、灰色かび病の発
生を助長するので注意して管理してくだ
さい。

開花期間中に花穂の整形と房数の整理
を行い、着荷量の調整を早めに行って
ください。

【露地栽培芽袋・トンネル・完全露地】

◆灌水

発芽前に乾燥しないように定期的に灌水を行ってください。

◆芽袋

3月中旬から芽袋をかけて、展葉4〜5枚ごろには除去してください。それ以降は、新梢が徒長するだけで生育の促進は見込めません。

霜害は、乾燥し、閉切った芽袋内の方が被害を受けやすいので注意してください。

いちじく

◆圃場の改善

水はけの悪い圃地では、場合によっては樹が枯れます。溝切りの実施や明渠等を設け、排水対策を行いましょ。

◆園内清掃

剪定枝や葉・残果等は、病害虫の発生源となりますので、かき集めて園外に持ち出し処分しましょう。

◆ケムシ

山際、雑木樹の周辺園では、ケムシによる新梢の食害に注意してください。発生した場合は殺虫剤を使用してください。園内の雑草にも寄生していますので、除草作業もあわせて行ってください。

もも

3月下旬〜4月上旬は開花期です。花

粉のない品種は受粉作業を行います。花粉の付きが良い品種は摘蕾・摘花をし、貯蔵用分の浪費を少なくしましょう。

果実の肥大が始まってくるので、乾燥が続く場合は、灌水を行いましょ。

◆注意する病害虫

アブラムシ類、ケムシ類、縮葉病、せん孔細菌病、灰星病、黒星病、果実赤点病



▲桃 アブラムシ



▲縮葉病

家庭菜園

【春夏野菜定植に向けた準備】

3月下旬ごろから夏野菜の苗が店頭に並び始めますが、多くの作物は5月上旬頃が定植適期となります。トンネル栽培を行えば早めの定植も可能ですが、暑い日は換気するなどの管理が必要となり、難易度が上がります。購入される際は注意しましょ。

3月〜4月下旬は畑の準備を行い、5月上旬の定植に備えましょ。土づくりとして1㎡当たり堆肥を2kg、苦土石灰

を100〜150g、肥料を100〜150g施してよく混和しておきます。

夏野菜の多くは実を収穫します。窒素が多すぎると株ばかりが大きくなり、実がつきにくくなるので元肥は入れすぎないのがポイントです。昨年の状況を参考に、調整を行いましょ。

良い土の条件は、①根が十分に張れる。②通気性と排水が良い。③保水性・保肥性が良い。④適正な酸度である。⑤清潔である。⑥石や礫などの異物がない。⑦微生物が多く含まれる。以上の7点を満たしているのが理想です。

また、夏野菜は基本的に日光を好みますので、日当たりを考慮した配置になるようにしましょ。

【ソラメの管理】

追肥を2〜3月の間に一度、1株当たり一握り程度施します。倒状を防止するために、追肥後は10cm程度と厚めに土寄せします。

気温が上がると1株から12〜13本程度分枝しますが、それを全て残すと光量不足となり、落花の原因となります。

分枝を抑制し、良い枝を出させるために、複葉が6本程展開したら主茎を摘心します。

4月に入ると側枝が伸びてくるので、株当たり5〜6本残し他の枝を除去します。乾燥すると、有効な分枝が少なくな


り収量が減少するので十分に水やりしましょ。

2回目の追肥は花が咲いた頃に行いましょ。この時期に水が不足すると実が太らないので注意しましょ。

開花後35〜40日ほど経過すると莢が下向きとなり、光沢を帯びてくるので、それを目安に収穫を行います。

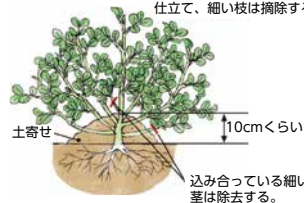
ソラメの収穫適期は、非常に短いので遅れないように気を付けましょ。塩茹でにすることの多いソラメですが、莢ごとグリルに入れ、表面の5割ほどが黒くなるまで弱火でじっくりと焼き、塩で食べる丸焼きも大変美味なので是非挑戦してみてください。

収穫適期の目安
①莢の背筋が黒褐色になる。
②莢が下垂する。
③莢が光沢を帯びる。




収穫適期

株元から数本分枝してきたら、株が倒れないように10cmくらいの厚さに土寄せする。1株に5〜6本の枝を仕立て、細い枝は摘除する。



込み合っている細い莖は除去する。



複葉を6枚残して主茎を摘心する。



北から南からトピックス



地域で開催されたイベントやSDGsを含めたさまざまな話題をご紹介します！

部会

ぶどう部会が 出荷反省会を開催

ぶどう部会は12月23日(月)、福山市のあぶと本館で令和6年産ぶどう部会出荷反省会を開催しました。

開会では、穂地隆則部会長が「生産者として、栽培管理を徹底し高品質なぶどうを作り、信頼してもらえ産地の維持を行い、販売強化をしていきましょう」と挨拶しました。

協議事項では、令和6年産の生産状況について、営農販売課の須野田祐也技師から説明

が行われました。また、令和6年産の販売実績の報告も行われ、ぶどう全体の出荷量は昨年と同等で、販売金額は単価が上昇したため、昨年対比106%となりました。

同反省会は、生産者、市場関係者、JA役員など約40人が出席し、次年度に向けて活発な意見が交わされました。



開会の挨拶をする穂地部会長

部会

ひろしまわけぎをPR JA尾道市わけぎ部会 が広島県庁を訪問

2月5日(水)、JA尾道市わけぎ部会は、JA全農ひろしま等関係団体7名と広島県庁を訪問し、ひろしまわけぎの新たな食べ方提案として開発した新レシピの試食会を行い、湯崎広島県知事にPRしました。

広島県で生産されるわけぎは全国の収穫量の50%を占める一方、「ぬた」以外の食べ方の認知度向上が課題のひとつとなっており、今回キッチンマン食品(株)が全国で展開するキャンペーンのすすめ野菜のひとつにわけぎが選定され、新レシピの開発と併せて量販店の店頭POPの掲示

やホームページなどでPRされています。これを機に、県内の需要をさらに掘り起こし、ひろしまわけぎの消費拡大を目的に県庁への訪問が行われました。

試食会では、その新レシピの1つである「わけぎとひき肉のサラダ」を湯崎知事に試食してもらい、わけぎのおいしさをPRしました。



ひろしまわけぎをPRする星丘部会長(左から3番目)

JA

農業を基礎から学ぶ 第27期農業塾開講

1月22日(水)、東尾道経済事業本部で第27期農業塾開講式を開催し、32名の新規塾生が気持ちを新たにスタートを切りました。

今年度で27年目を迎える農業塾は、野菜園芸コースと果樹園芸コースの2コースで、1年間座学や実習を通して農業の基礎を学びます。講義は営農指導員をはじめ、JA全農ひろしまとも連携して行います。

塾長を務める村上俊二組合長は「この農業塾では、農業を始めるサポートや生産者の育成を目的として掲げており、開講以来26年間に972名が受講し、現在も農業の第一線で活躍されています。1年間を通して楽しく学び、卒業後には全員が営農の場で存分に力を発揮していただきたい」と受講生へエールを送りました。



第1回の講義を聞く農業塾生



ドローンによる 農薬散布防除 かんきつドローン 防除講演会を開催

1月24日(金)、因島営農センターで柑橘園地におけるマルチローター(ドローン)防除講演会を開催しました。

柑橘園地の農薬散布作業は急傾斜地が多く、それに加え大規模農家では、散布面積が広範囲となり長時間の防除作業が負担となっています。ドローン防除は省力化対策の1つとして過去から試験を実施し、令和6年度から請負防除をスタートしました。



講習を聞く生産者



講演会ではJAからこれまでの試験結果と請負防除の成果について発表があり、講演会講師からは最新の農業用ドローン技術が紹介されました。


参加者は、「農薬を散布する面積が広く、防除に大変時間が掛かっている。機会があれば依頼してみたい」と話されました。

地域

八朔果実に感謝を 込めて祈る「八朔 地藏加持力法要」 を因島で開催

2月1日(土)、「八朔ゆかりの会」が因島田熊町にある因島密厳浄土寺で第3回八朔地藏加持力法要(八朔原木並びに八朔地藏尊)を開催し、村上克文経済常務が出席しました。

同寺は、約160年前に当時の住職が八朔を寺領で発見したことから八朔発祥の地とされています。法要は、初朔日に合わせて行われ、八朔に情熱を注ぎ、苦勞を重ねた先人の人々の健康・産業に貢献した八朔果実に、感謝を込めて祈ることを目的に行われています。



法要を行った



八朔果実に感謝を込めて祈る村上常務

麻生住職は「本日は生産者および農業関係業者よりたくさんの方の協力をいただき、法要を無事終了できました。八朔を通して因島地区が活性化することができたら嬉しいです。」と話されました。

女性部

JA尾道市女性部 木ノ庄西支部 部会活動で餅つき


1月28日(火)、JA尾道市女性部木ノ庄西支部は木ノ庄西サロンで部員が栽培したもち米を使って餅つきを行い、女性部員、地域の方々など約30人が参加しました。

参加者は、3台の餅つき機を使ってできた餅を手際よく丸め、約780個の白餅とヨモギ餅を作りました。また尾道北支店職員も参加し、女性部員から餅の丸め方を習い一緒に作業を楽しみました。できた餅はパックに詰めて、地域の女性部員へ配布されました。



餅を丸める参加者

数年ぶりに手作りの豚汁も振舞われ、部員は「もっと多くの地域の方に参加してもらって、来年も楽しい餅つきを開催したい」と笑顔で話されました。



広報誌「ええJAん！おのみち」について

平素から広報誌「ええJAん！おのみち」をご愛読いただき、ありがとうございます。
誠に勝手ながら、令和7年度からの広報誌につきまして次のとおりとさせていただきます。

①紙媒体での発行を奇数月といたします。

偶数月にはホームページ上に営農情報を中心とした簡易版の広報誌を掲載いたします。

②広報誌の配布は希望される正組合員のみとさせていただきます。

広報誌は今までどおり、支店・出張所・営農センター等に備え置きしておりますのでお持ち帰りいただくか、当JAのホームページを通じてご覧ください。

当JAのホームページへは、下記URLまたは二次元コードからアクセスできます。

<https://ja-onomichi.or.jp/>



お知らせ

令和7年4月1日(火)より、下記営農センターを支店の購買店舗として営業いたします(営業内容は今までと変わりません)。引き続きのご利用をお願い申し上げます。

● 御調営農センター ▶ 御調支店購買店舗(TEL: 0848-76-2242)


あなたの遺言書 法務局が守ります。

相続に関するトラブルを防ぐには遺言書を残しておくことが有効です。「自筆証書遺言書保管制度」なら、ご自身が作成した遺言書を法務局で厳重に保管。改ざんや紛失などのおそれなく安心です。相続開始後には、指定した人に遺言書を保管していることを通知することができるほか、家庭裁判所での検認手続が不要になるなどメリットがいっぱい！義務化が始まった相続登記の申請にも使えます。費用は手数料3,900円のみ。元気なうちに遺言書を作成しておきませんか。

詳しくは下記の法務局までお問い合わせください。

広島法務局尾道支局 ☎0848-23-2883

自筆証書遺言書保管制度



遺言書ほかんガルー



広島県
限定

農業用自動車 新規ご加入 キャンペーン

キャンペーン期間

令和6年4月1日(月)～令和7年3月31日(月)

農業用貨物車割引

対象車種 軽トラ(農業用の貨物車)

自動車共済の共済掛金が

JAの自動車共済

10% 割引



農業用安全自動車割引

対象車種 トラクター・田植え機・コンバインなど

自動車共済の共済掛金が

JAの自動車共済

9% 割引



■割引の適用には一定の条件があります。■国立研究開発法人 農業・食品産業技術総合研究機構が行う安全性検査合格の公表年月に応じて割引の適用開始時期が異なります。

抽選で
合計 **60** 名様
毎月 **5** 名様

今なら新規ご加入で
広島県和牛
(5,000円相当)
プレゼント!

※キャンペーン期間中、
新たにご加入いただいた方の中から抽選で、
毎月5名様(合計60名様)にプレゼント。

※写真はイメージです

令和8年度(2026年度) JA尾道市職員採用試験のお知らせ

採用対象者	高等学校の卒業予定者	大学(大学院含む)・短大の 学卒者及び学卒予定者	その他求職者 (キャリア採用)
人数	若干名		若干名
応募資格	令和8年(2026年)3月31日までに高等学校を卒業見込みの者	(1)令和8年(2026年)3月31日までに大学(大学院を含む)を卒業見込み又は卒業後3年以内の者 (2)令和8年(2026年)3月31日までに短大(2年制以上の専門学校を含む)を卒業見込み又は卒業後3年以内の者	高卒以上で採用時の年齢が45歳以下で次のいずれかに該当する者 ①JAグループ内での就業経験者 ②総合職を希望する者 ③一般職を希望する者 ④専門的能力を有する者
受付開始日	令和7年度広島県の高等学校卒業予定者の就職活動のルールに準ずる	令和7年3月1日	随時
必要書類	全国高等学校統一用紙	(1)エントリーシート (2)卒業見込証明書又は卒業証明書 (3)学業成績証明書	(1)履歴書 (2)卒業証明書
選考方法	小論文、面接	基礎能力・適性検査、 小論文、面接	小論文、面接

書類提出先(問い合わせ先)

〒722-0014 広島県尾道市新浜1丁目10-31
尾道市農業協同組合 総務部 人事課
TEL 0848-23-3322

大学(大学院含む)・短大の学卒者及び学卒予定者についての詳細はマイナビ2026JA尾道市のページをご覧ください。



マイナビ2026
JA尾道市の
ページは
こちらから



健康だより

採血で

すい臓がんの検査を受けてみませんか？

すい臓がんが気になる人に朗報です！

JA尾道総合病院では、令和7年4月から1日ドック、2日ドック、がんドックにオプション検査として、『APOA2(アポエーツー)』というすい臓がんの診断補助に使われる腫瘍マーカー(血液検査)を追加しました。料金は、5,500円(税込)です。

気になる方は、人間ドックのお申し込みの際に、追加オプション検査をお申し出ください。すい臓がんのリスク因子は、下記の通りです。該当される方は、ぜひご検討ください。

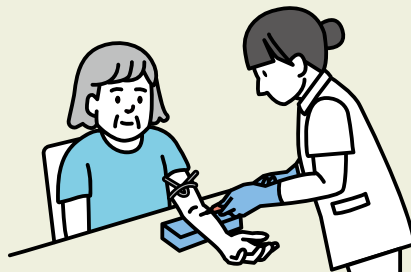
- ★すい臓がんの家族歴
- ★生活習慣病(糖尿病・肥満)
- ★すい疾患(慢性すい炎など)
- ★喫煙
- ★習慣的に飲酒している
- など

新しいすい臓がん検査について

〈アポリポ蛋白A2(APOA2)アイソフォーム検査とは〉

APOA2アイソフォームは、すい臓がんの診断補助に用いられる腫瘍マーカーです。

- 血液中にあるAPOA2というタンパク質には主に3つのタイプ(アイソフォーム)があり、健康な人はそのバランスが一定に保たれています。
- すい臓がんになると、このバランスが崩れてきます。
- APOA2アイソフォーム検査は、このバランスを示す指標「APOA2-i Index」を用いて判定を行います。
- 従来の腫瘍マーカーとは異なる物質を測定するため、これまで検出されなかったすい臓がんを見つけられる可能性があります。



出典：Honda K, et al. PLoS One. 2012; 7: e46908

〈結果の見方〉

すい臓がんの場合、基準値を下回る可能性があります。基準値未満だった方は、医療機関を受診し、精密検査を受けましょう。

〈APOA2アイソフォーム検査におけるご注意〉

- APOA2-i Indexが基準値未満であっても、すい臓がんとは限りません。また、基準値以上であっても、すい臓がんではないとは限りません。
- また、本検査はすい炎などのすい疾患に罹患されている方でも基準値未満となる場合があります。
- そのため、本検査の結果のみですい臓がんの診断はできませんので、必ず他の関連する検査結果や臨床情報などと合わせた医師による総合的な診断を受けてください。


問い合わせ先

JA尾道総合病院 健康管理センター
☎ 0848-22-8111 13時~16時



皆さんからのお便り待ってます!

ももぞう ひろば



孫が高校入試です。息子や私の高校入試のことを思い出しました。普通の天気ではなく、どしや降りのみぞれ雨や雪が降り積もり、バスも出なくて桟橋から2時間近く歩いて帰りました。結果は、合格! ようがんばりました。いつまで農業が出来るかと言っている場合ではありません。夢も希望も大きく、孫のお嫁さんを見るまでは元気でいなくては、ひ孫も見なくては! バーバがんばれー!

【尾道市因島中庄町 M・Mさん】

素晴らしい思い出ですね! どんな過酷な条件でも頑張って合格されたこと、本当に素晴らしいです。お孫さんも無事合格できると良いですね。また、まだまだ夢や希望を持ち続けていけることが素敵です。ひ孫さんに会うまで元気で、たくさん楽しい思い出を作り続けてください! 応援しています。頑張ってください、バーバ!

新しい年を迎え、新たな気持ちで農作業に取り組みたいと思います。店頭に並ぶ野菜の高騰(家計のため)や健康のために頑張ろうと思います。

【尾道市向東町 S・Iさん】

素晴らしい目標ですね。新しい年を迎え、新たな気持ちで農作業に取り組みたいと思います。店頭に並ぶ野菜の高騰(家計のため)や健康のために頑張ろうと思います。頑張ってください。

最近野菜の値段が高いです。やはり気が不安定だからでしょうね。我が家のミニ畑には、大根と小カブが収穫できるよになつており喜んでます。あとはかつお菜と今年はパセリも種から芽が出て、ちゃんと食卓を彩ってくれています。自然の力ってありがたいです。

【尾道市美ノ郷町 H・Tさん】

野菜の値段が高くなっているのは残念ですね。しかし、ミニ畑でできる自家栽培の野菜が収穫でき、家庭料理に一層の風味を添えてくれることは嬉しいですね。努力が実を結んで、食卓が豊かになるのはとても素敵で、自然の力は本当にありがたいですね。

先日、白い蛇の夢を見ました。金運がアップするといわれるラッキーな夢だと内心ワクワクしていました。しかし、とある日に屋根につけている天日水漏れしているのを発見しました。また出費がかさむと天国から地獄へ落ちた気分でした。ひとときの夢を見させてくれてありがとう。

【尾道市因島原町 S・Oさん】

それは本当に残念でした。白い蛇の夢が幸運を意味するというのは面白い話ですが、現実の問題に直面すると気持ちが落ち込むのも無理はありません。屋根の水漏れの修理が必要なのは痛い出費ですが、それが解決すればまた運気が上がるかもしれませんね。

広報誌毎月楽しみに読んでいます。1月号の表紙が正月にとても合い、可愛らしく飾った絵でした。

【世羅郡世羅町 E・Sさん】

いつも広報誌を愛読いただきありがとうございます。1月号の表紙は、今年の干支にちなんだ貯金の粗品の「よろ吉」(貯金箱)です。可愛いと言っていた、私も嬉しいです。

昨年の夏は猛暑、秋は短く暖かく、冬は少雨で秋野菜が不良で価格高騰。今年は、良い野菜ができますように。私は息子夫婦からいただく立場ですけど……やはり新鮮野菜は美味しいですね。

【尾道市御調町 K・Kさん】

確かに昨年は天候が不安定で、野菜の価格も影響を受けましたね。新鮮

な野菜は栄養価も高く、美味しさも格別です。今年は天候に恵まれて、豊作になることを願っています。息子さん夫婦が育てる野菜がたくさん収穫できると良いですね。

12月にええじゃん尾道で行われた「ええじゃん冬の大感謝祭」に初めて行きました。中でもお米のすくいどり在家計にも助かりました。次回も開催されたら行こうと思います。

【尾道市御調町 C・Iさん】

「ええじゃん冬の大感謝祭」での楽しい思い出がたくさんです。次回も開催されたらぜひお米のすくいどりが家計の助けになったのなら良かったです。次回も開催されたいので、ぜひご来場ください。

先日、幸いに親戚から紅白の大根などをいただいたので、我が家で千枚漬を作ってもらいました。千枚漬は12月にも漬けてもらったので今回が2回目です。もうすぐ食べられます。カリカリ、コリコリ、シワシワと楽しみです。

【尾道市高須町 H・Aさん】

それは素晴らしいですね! 自家製の千枚漬は、きつと格別なお味でしょうね。特に紅白の大根を使うと見た目も華やかで、お正月の雰囲気さらに引き立つ感じがします。カリカリ、コリコリ、シワシワの食感を楽しみながら食べるのが待ち遠しいですね。

毎日朝が寒いです。ファンヒーターの灯油が1週間位でなくなってしまうます。灯油も高くなって厳しいです。

【尾道市美ノ郷町 T・Hさん】

本当に毎日寒いですね。私は、暖房器具を一切使わず布団に包まって寒さをしのいでいます。

「ももぞうひろば」は皆さまからのお便りでつくるページです。JAへのご意見・ご要望、聞いてほしい話、絵・ガキや写真など、住所・氏名・フリガナを明記の上、下記の宛先までドシドシ応募ください!

※文書の主旨を変えずに直したり、削ったりすることがございます。応募作品はお返しいたしませんので、ご了承ください。匿名希望の場合は、イニシャル・ペンネーム等をお書きください。これらの記載がない場合は、イニシャルを掲載させていただきます。なお、投稿に際して取得した個人情報、承諾なく第三者に提供しません。

お便りのあて先 〒722-0014 尾道市新浜一丁目10-31
JA尾道市総合企画部 組合員課
E-mail: ja-kouho@ja-ono.hiroshima-janet.com

編集後記 第20回

広報誌3月号をお読みいただきありがとうございます。今月の特集は1年間の広報誌を振り返ってみました。来月から紙媒体での発行は奇数月のみとなりますので、来月はWEB版発行となります。ぜひ、JA尾道市のHPよりご覧いただけると幸いです。



お願い JAへお電話をいただく際には、番号をお間違えないようお願いいたします。

クロスワードパズル

●出題:ニコロ



もちもちパンミックス
600g (150g × 4)
7名様にプレゼント!



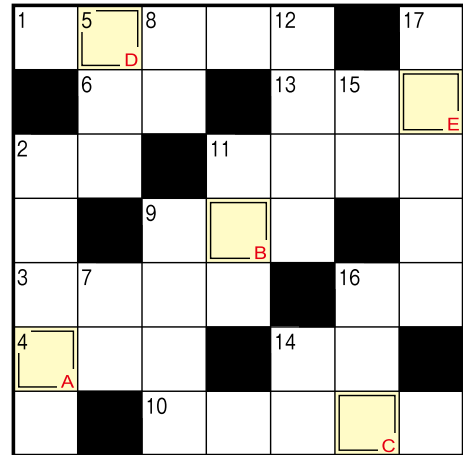
二重マスの文字をA～Eの順に並べてできる言葉は何でしょうか?

タテのカギ

- ② タイヤにつないでシュコシュコ
- ⑤ 柔道場に敷かれているもの
- ⑦ 新しいクラスで——紹介をした
- ⑧ ——は友を呼ぶ
- ⑨ 茶道では表千家、裏千家など
- ⑪ 真新しい——を着て入社式に臨んだ
- ⑫ 漢字で書くと枸橘、枳殻。春に白い花を咲かせます
- ⑭ 海のパイナップルと呼ばれる海産物
- ⑮ 肥料の三要素は窒素、——酸、カリウム
- ⑯ パソコンの入力装置のひとつ
- ⑰ 4月のこと。——・フール

ヨコのカギ

- ① 富山湾でとれるものが有名な春の味覚。青く光ります
- ② 茶わんのセットや重箱を数えるときに使う言葉
- ③ 手品、マジックともいいます
- ④ 来週の火曜日——にもう一度来てください
- ⑤ 祝い事につきものの魚
- ⑥ 麻雀であがる前にかけることも
- ⑦ これが終わると新学期。入学式もあります
- ⑧ インクを付けて押します
- ⑨ テニスの試合で——の応酬が続いた
- ⑩ 鬼さんこちら、手の鳴る——へ
- ⑪ よく×(バツ)と対比されます



答え

A	B	C	D	E
---	---	---	---	---

応募方法

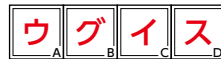
はがきにパズルの答え、住所、氏名、年齢、電話番号をお書きのうえご応募ください。正解者の中から抽選で、7名様に賞品を進呈します。

締め切り 3月末日 必着

あて先 〒722-0014 尾道市新浜一丁目10-31
JA尾道市総合企画部 組合員課

※お寄せいただいた個人情報は、プレゼントの抽選・当選発表・お便りの発表以外には使用いたしません。

先月号の解答



1月号クロスワード当選者

(応募総数156通) 解答:リウウヒヨウ

- | | |
|----------|----------|
| 尾道市吉和町 | 高田 寿男さん |
| 尾道市西藤町 | 篠原 昭二さん |
| 尾道市木ノ庄町 | 樋口 登世子さん |
| 尾道市御調町 | 宮谷 佐智子さん |
| 尾道市向東町 | 中井 寛さん |
| 尾道市因島重井町 | 柏原 雅清さん |
| 世羅郡世羅町 | 池田 瑠璃子さん |



健康食材活用レシピ集

参考:日本米粉協会
「多彩な日本の米粉の世界」



お米の新しい可能性米粉(1)

アスパラとトマトの米粉ケーキサレ

材料 <18×8×6cmパウンド型>

作り方

- A
 - 卵 1コ
 - サラダ油 大さじ1 (12g)
 - パルメザンチーズ(粉) ... 大さじ4 (20g)
 - 豆乳(無調整) 140cc
 - 塩・こしょう 少々
 - ゆで干し大根 15g
 - B
 - 米粉 60g
 - ベーキングパウダー 3g
 - アスパラガス 1束(6~10本)
 - ウィンナーソーセージ 2本
 - ミニトマト(1/2に切る) ... 3コ
- ① ボウルにAを入れてよく混ぜ、食べやすく切ったゆで干し大根を入れて混ぜる。合わせたBを入れ、さっくりと混ぜる。
 - ② アスパラは3~4cmくらいに切り、穂先はトッピング用にする。
 - ③ シートを敷いた型に①の半量を流し入れ、アスパラとソーセージを縦に長く並べ、残りの生地を入れる。アスパラの穂先とミニトマトを表面にのせる。
 - ④ オープン180℃、40~50分焼く。

米粉でいつもの料理をもっとおいしく簡単に

小麦粉などで調理する際に、粉をうまく溶かし切れず残ってダマになってしまい、おいしく作れなかった経験はありませんか。米粉は水との親和性が高くダマになりにくいため、小麦粉の代わりに使うと粉をふるう必要がなく、料理の手間を省くことができます。米粉は油の吸収率が低く、フライ料理などに利用するとさっぱりとしたヘルシーな料理を作ることができ、サクサク感が長く続きます。味に癖がないため、各種調味料や食材との相性に優れていて、和食・中華・洋食全てに合います。

理事会だより

開催日/令和7年2月27日(木)

審議事項

- 第1号議案 令和7年度機構改革について
- 第2号議案 LPG供給事業の事業譲渡について
- 第3号議案 令和6年度常例検査に係る「検査結果の通知事項に対する改善状況報告」について
- 第4号議案 出資先(JA広島果実連株式会社)の株式売却について
- 第5号議案 信用事業方法書(金融機関等の業務の代理又は媒介)の一部改正について
- 第6号議案 令和8年度(2026年度)新規職員採用方針について
- 第7号議案 組合員の出資口数の減少について

※理事会議事録は、各支店・出張所に備え置いております。

ええJAん!
おのみち

今月のオススメ 購買品



資材

※すべて税込み価格です。



- ①種もみ消毒袋 85円
- ②ミラシート (0.3mm)
210cm×25m 10,430円
300cm×12.5m 18,570円




- カラー鋼管(トンネル支柱)
- ③N-8 11φ 500円
W1.5×H75×2.4m
- ④N-9 11φ 560円
W1.8×H78×2.7m



- ⑤梨地ビニール 0.075mm×200cm×100m 32,990円

- ⑥カルネッコ (100枚入り) 7,650円
根を通さず透水性、通気性が抜群。培土の下敷に使うと根が育苗箱から出ません。

- ⑦全面 有孔ポリ 0.03×135cm×55m 2,510円
ハウスやトンネル内の高温多湿障害を防止する“孔あき農ポリ”。苗代用にも最適です。



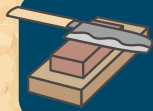
アグリシート

高い遮光性とハウス内や路地の防草用シートや、ぬかるみ・泥はね防止用シートとして採用されています。

- ⑧ 50cm×100m 8,950円
- ⑨ 75cm×100m 13,430円
- ⑩ 100cm×100m 17,900円
- ⑪ 150cm×100m 26,840円
- ⑫ 200cm×100m 35,790円



- ⑬黒丸君 20cm×200本 8,030円



刃物研ぎ

東尾道営農センター

3月28日(金)~31日(月)

※天候により日時が変更となる場合があります。

注文・お問い合わせは下記事業所まで

東尾道営農センター	TEL 0848-56-1231	FAX 0848-38-2525	世羅営農センター	TEL 0847-25-5029	FAX 0847-22-3804
尾道北営農センター	TEL 0848-29-9611	FAX 0848-29-9612	浦崎支店	TEL 0848-73-3311	FAX 0848-73-3313
御調営農センター	TEL 0848-76-2242	FAX 0848-76-0422	甲山支店	TEL 0847-25-5035	FAX 0847-22-5094
向島営農センター	TEL 0848-44-2106	FAX 0848-44-1715	世羅西支店	TEL 0847-37-7100	FAX 0847-37-2165
因島営農センター	TEL 0845-25-6161	FAX 0845-25-6160	東生口出張所	TEL 0845-28-0211	FAX 0845-28-0212

✂ 注文の際は、TELまたは注文用紙をご持参ください。✂

ええJAん!おのみち3月号 今月のオススメ購買品 ご注文用紙

氏名			連絡先	— —	
住所	〒				
注文番号	品名	数量	持ち帰り ・ 配達		

注) 配達にはJA尾道市管内に限ります。配達日時につきましては、注文先へご確認ください。